



## SERVICIO DE APARATO DIGESTIVO

### MEMORIA ASISTENCIAL AÑO 2012

Plantilla: 9 FEA (1 Jefe de Servicio).

#### **1.- ACTIVIDAD DE HOSPITALIZACIÓN:**

10 camas asignadas en la 4ª planta del HSPA.

Ingresos totales.....738  
    Ingresos programados: 130  
    Ingresos urgentes: 556  
Estancias .....3463  
Estancia Media.....4.69  
Altas totales.....686  
    Voluntarias: 5  
    A domicilio: 650  
    Éxitus: 19  
    Traslado a otro hospital: 9  
IEMA.....0.6483  
IEMA depurado.....0.7019



	2012	2011	Variación Abs		2012	2011	Variación Abs
<b>Altas Brutas</b>	686	718	-32	<b>Altas Inliers</b>	678	713	-35
<b>Estancia Media Bruta</b>	4,98	4,65	0,33	<b>EM Inliers</b>	4,65	4,50	0,15
<b>PM Bruto</b>	1,3362	1,5350	-0,1988	<b>PM Inliers</b>	1,3340	1,5329	-0,1988
<b>EN Norma Bruta</b>	8,71	8,92	-0,22	<b>EM Norma Depurada</b>	7,22	7,40	-0,18
<b>Diferencia Norma</b>	-3,73	-4,27	0,54	<b>Diferencia Norma</b>	-2,57	-2,90	0,33
<b>EMAC Bruta</b>	8,39	8,05	0,34	<b>EMAC Inliers</b>	6,37	4,11	2,26
<b>EMAF Bruta</b>	7,68	8,17	-0,49	<b>EMAF Inliers</b>	6,62	7,00	-0,37
<b>IEMA Bruto</b>	0,6483	0,5693	0,0790	<b>IEMA Inliers</b>	0,7019	0,6433	0,0586
<b>Índice Casuístico</b>	0,8818	0,9156	-0,0338	<b>Índice Casuístico Inliers</b>	0,9169	0,9454	-0,0285
<b>Índice Funcional</b>	0,9635	0,9022	0,0613	<b>Índice Funcional</b>	0,8817	0,5558	0,3259
<b>Impacto (Est Evitables) - Brutas</b>	-1.852	-2.526	674	<b>Impacto (Est Evitables) - Inliers</b>	-1.338,65	-1.779,63	440,97

30 GRD'S MÁS FRECUENTES

GRD	Altas Inliers	E. Media Inliers	Peso Medio Inliers	E. Media Norma	Diferencia Norma	IEMA	EMAC	Est. Evitables	Cama Día Evitable	Índice Funcional
208 - TRASTORNOS DEL TRACTO BILIAR SIN CC	114	3,68	0,7206	5,84	-2,15	6,313	3,68	-245	-0,68	0,6313
204 - TRASTORNOS DE PANCREAS EXCEPTO NEOPLASIA MALIGNA	107	5,12	0,9177	6,91	-1,79	0,7414	5,12	-191	-0,53	0,7413
175 - HEMORRAGIA GASTROINTESTINAL SIN CC	56	3,21	0,8873	4,54	-1,33	0,7075	3,21	-74	-0,21	0,7076
174 - HEMORRAGIA GASTROINTESTINAL CON CC	45	3,64	1,4932	6,25	-2,61	0,583	3,64	-117	-0,33	0,583
207 - TRASTORNOS DEL TRACTO BILIAR CON CC	34	5,88	1,1837	7,97	-2,09	0,7379	5,88	-71	-0,2	0,7379
557 - TRASTORNOS HEPATOBILIARES Y DE PANCREAS CON CC MAYOR	34	8,68	3,8563	11,43	-2,76	0,7589	8,68	-94	-0,28	0,7589
189 - OTROS DIAGNOSTICOS DE APARATO DIGESTIVO EDAD>17 SIN CC	28	1,98	0,8838	3,74	-1,77	0,5258	1,98	-50	-0,14	0,5257
552 - TRAST. AP. DIGESTIVO EXCEPTO ESOF., GASTROENT. & ULC.NO COMPL. CON CC MAYOR	22	7,82	3,0609	10,38	-2,56	0,7531	7,82	-56	-0,17	0,7531
205 - TRASTORNOS DE HIGADO EXC. N.MALIGNA, CIRROSIS, HEPATITIS ALCOHOLICA CON CC	19	4,95	1,436	6,19	-1,24	0,799	4,95	-24	-0,07	0,799
202 - CIRROSIS & HEPATITIS ALCOHOLICA	18	6,17	1,2099	6,08	0,1	0,0189	6,17	2	0,01	1,0189
188 - OTROS DIAGNOSTICOS DE APARATO DIGESTIVO EDAD>17 CON CC	16	4,94	1,0057	6,04	-1,11	0,8189	4,94	-18	-0,05	0,817
179 - ENFERMEDAD INFLAMATORIA INTESTINAL	15	7,4	1,0417	7,15	0,25	0,0348	7,4	4	0,01	1,0348
206 - TRASTORNOS DE HIGADO EXC. N.MALIGNA, CIRROSIS, HEPATITIS ALCOHOLICA SIN CC	13	1,77	0,951	3,91	-2,14	0,4526	1,77	-28	-0,08	0,4526
172 - NEOPLASIA MALIGNA DIGESTIVA CON CC	11	6,64	1,9108	8,79	-2,16	0,7548	6,64	-24	-0,07	0,7549
183 - ESOFAGITIS, GASTROENTERITIS & TRAST.DIGEST. MISCELANEOS EDAD>17 SIN CC	11	2,73	0,7196	5,36	-2,64	0,5084	2,73	-29	-0,11	0,5084
203 - NEOPLASIA MALIGNA DE SISTEMA HEPATOBILIAR O DE PANCREAS	11	4,55	1,8666	6,97	-2,43	0,6518	4,55	-27	-0,11	0,6518
173 - NEOPLASIA MALIGNA DIGESTIVA SIN CC	10	2,4	1,1691	6,67	-4,27	0,3601	2,4	-43	-0,13	0,3601
395 - TRASTORNOS DE LOS HEMATIES EDAD>17	8	3,13	1,0221	5,77	-2,64	0,5418	3,13	-21	-0,06	0,5418
814 - GASTROENTERITIS NO BACTERIANA Y DOLOR ABDOMINAL EDAD > 17 SIN CC	8	4,63	0,5604	3,84	0,78	1,2038	4,63	6	0,02	1,2037
012 - TRASTORNOS DEGENERATIVOS DE SISTEMA NERVIOSO	7	0,86	1,4172	6,23	-5,37	0,1376	0,86	-38	-0,16	0,1376
894 - TRASTORNO MAYOR DE ESOFAGO	7	2,57	1,2109	4,97	-2,4	0,5176	2,57	-17	-0,06	0,5176
182 - ESOFAGITIS, GASTROENTERITIS & TRAST.DIGEST. MISCELANEOS EDAD>17 CON CC	6	4	1,065	6,34	-2,34	0,6308	4	-14	-0,05	0,6308
464 - SIGNOS & SINTOMAS SIN CC	6	1,17	0,8152	3,1	-1,93	0,3767	1,17	-12	-0,04	0,3767
192 - PROCEDIMIENTOS SOBRE PANCREAS, HIGADO & DERIVACION SIN CC	5	3,2	3,0345	7,8	-4,6	0,4103	3,2	-23	-0,13	0,4103
297 - TRASTORNOS NUTRICIONALES & METABOLICOS MISCELANEOS EDAD>17 SIN CC	5	2,4	0,5733	4,83	-2,43	0,4965	2,4	-12	-0,05	0,4965
813 - GASTROENTERITIS NO BACTERIANA Y DOLOR ABDOMINAL EDAD > 17 CON CC	4	3,75	0,8585	5,26	-1,51	0,7129	3,75	-8	-0,02	0,7129
178 - ULCERA PEPTICA COMPLICADA	3	7,67	1,0471	5,61	2,05	0,3654	7,67	6	0,02	1,3655
181 - OBSTRUCCION GASTROINTESTINAL SIN CC	3	4,67	0,8544	5,06	-0,4	0,9215	4,67	-1	0	0,9215
193 - PROC.S. VIA BILIAR EXCEPTO COLECISTECTOMIA SOLO, CON O SIN ECB CON CC	3	3	3,8228	14,73	-11,73	0,2037	3	-35	-0,1	0,2037
452 - COMPLICACIONES DE TRATAMIENTO CON CC	3	4,33	0,9812	5,95	-1,62	0,7279	4,33	-5	-0,02	0,7279
453 - COMPLICACIONES DE TRATAMIENTO SIN CC	3	2,67	0,5935	3,99	-1,32	0,6682	2,67	-4	-0,01	0,6682
568 - TRAST. ENDOCRINO, NUTRIC. & METAB. EXC. TRAST. DE INGESTA O FIBROSIS QUISTICA CON CC MAYOR	3	6	2,1012	8,78	-2,78	0,6836	6	-8	-0,28	0,6836

## ESTANCIAS

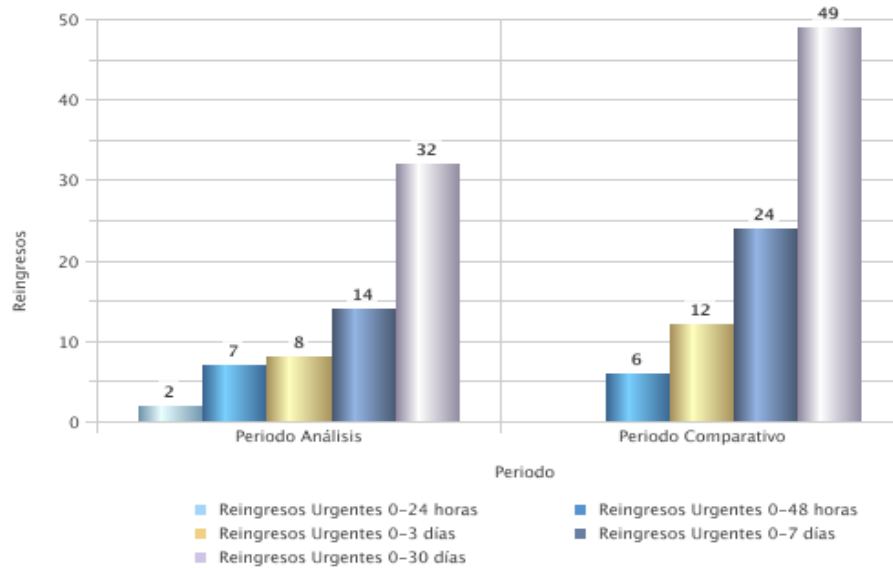
### 30 GRD'S CON MAYOR IMPACTO EN ESTANCIAS AHORRADAS

GRD	Altas Depuradas	E. Media Depurada	Peso Medio Depurado	E. Media Norma	Diferencia Norma	IEMA	EMAC	Est. Evitables	Cama Día Evitable	Indice Funcional
208 - TRASTORNOS DEL TRACTO BILIAR SIN CC	114	3,68	0,7206	5,84	-2,15	0,6313	3,68	-245	-0,68	0,6313
204 - TRASTORNOS DE PANCREAS EXCEPTO NEOPLASIA MALIGNA	107	5,12	0,9177	6,91	-1,79	0,7414	5,12	-191	-0,53	0,7413
174 - HEMORRAGIA GASTROINTESTINAL CON CC	45	3,64	1,4932	6,25	-2,61	0,583	3,64	-117	-0,33	0,583
557 - TRASTORNOS HEPATOBILIARES Y DE PANCREAS CON CC MAYOR	34	6,68	3,8563	11,43	-2,76	0,7589	6,68	-94	-0,26	0,7589
175 - HEMORRAGIA GASTROINTESTINAL SIN CC	56	3,21	0,8873	4,54	-1,33	0,7075	3,21	-74	-0,21	0,7076
207 - TRASTORNOS DEL TRACTO BILIAR CON CC	34	5,88	1,1837	7,97	-2,08	0,7379	5,88	-71	-0,2	0,7379
552 - TRAST. AP. DIGESTIVO EXCEPTO ESOF., GASTROENT. & ULC.NO COMPL. CON CC MAYOR	22	7,62	3,0609	10,38	-2,55	0,7531	7,62	-56	-0,17	0,7531
189 - OTROS DIAGNOSTICOS DE APARATO DIGESTIVO EDAD>17 SIN CC	28	1,96	0,6838	3,74	-1,77	0,5258	1,96	-50	-0,14	0,5257
173 - NEOPLASIA MALIGNA DIGESTIVA SIN CC	10	2,4	1,1691	6,67	-4,27	0,3601	2,4	-43	-0,13	0,3601
012 - TRASTORNOS DEGENERATIVOS DE SISTEMA NERVIOSO	7	0,66	1,4172	6,23	-5,37	0,1376	0,66	-38	-0,16	0,1376
193 - PROC.S. VIA BILIAR EXCEPTO COLECISTECTOMIA SOLO, CON O SIN ECB CON CC	3	3	3,8228	14,73	-11,73	0,2037	3	-35	-0,1	0,2037
183 - ESOFAGITIS, GASTROENTERITIS & TRAST.DIGEST. MISCELANEOS EDAD>17 SIN CC	11	2,73	0,7196	5,36	-2,64	0,5084	2,73	-29	-0,11	0,5084
206 - TRASTORNOS DE HIGADO EXC. N.MALIGNA, CIRROSIS, HEPATITIS ALCOHOLICA SIN CC	13	1,77	0,951	3,91	-2,14	0,4526	1,77	-28	-0,08	0,4526
203 - NEOPLASIA MALIGNA DE SISTEMA HEPATOBILIAR O DE PANCREAS	11	4,55	1,8666	6,97	-2,43	0,6518	4,55	-27	-0,11	0,6518
172 - NEOPLASIA MALIGNA DIGESTIVA CON CC	11	6,64	1,9108	8,79	-2,16	0,7548	6,64	-24	-0,07	0,7549
205 - TRASTORNOS DE HIGADO EXC. N.MALIGNA, CIRROSIS, HEPATITIS ALCOHOLICA CON CC	19	4,95	1,436	6,19	-1,24	0,799	4,95	-24	-0,07	0,799
192 - PROCEDIMIENTOS SOBRE PANCREAS, HIGADO & DERIVACION SIN CC	5	3,2	3,0345	7,6	-4,6	0,4103	3,2	-23	-0,13	0,4103
555 - PROC. PANCREAS, HIGADO & OTROS VIA BILIAR CON CC MAYOR	1	2	8,9393	24,32	-22,32	0,0822	2	-22	-0,74	0,0822
395 - TRASTORNOS DE LOS HEMATIES EDAD>17	8	3,13	1,0221	5,77	-2,64	0,5418	3,13	-21	-0,06	0,5418
188 - OTROS DIAGNOSTICOS DE APARATO DIGESTIVO EDAD>17 CON CC	16	4,94	1,0057	6,04	-1,11	0,8169	4,94	-18	-0,05	0,817
894 - TRASTORNO MAYOR DE ESOFAGO	7	2,57	1,2109	4,97	-2,4	0,5176	2,57	-17	-0,06	0,5176
750 - ABUSO O DEPENDENCIA DE ALCOHOL, CON CC	2	2	0,8774	9,54	-7,54	0,2097	2	-15	-0,5	0,2097
182 - ESOFAGITIS, GASTROENTERITIS & TRAST.DIGEST. MISCELANEOS EDAD>17 CON CC	6	4	1,065	6,34	-2,34	0,6308	4	-14	-0,05	0,6308
297 - TRASTORNOS NUTRICIONALES & METABOLICOS MISCELANEOS EDAD>17 SIN CC	5	2,4	0,5733	4,83	-2,43	0,4965	2,4	-12	-0,05	0,4965
464 - SIGNOS & SINTOMAS SIN CC	6	1,17	0,6152	3,1	-1,93	0,3767	1,17	-12	-0,04	0,3767
568 - TRAST. ENDOCRINO, NUTRIC. & METAB. EXC. TRAST. DE INGESTA O FIBROSIS QUISTICA CON CC MAYOR	3	6	2,1012	6,78	-2,78	0,6836	6	-8	-0,28	0,6836
154 - PROCEDIMIENTOS SOBRE ESTOMAGO, ESOFAGO & DUODENO EDAD>17 CON CC	2	10,5	3,5177	14,55	-4,05	0,7217	10,5	-8	-0,07	0,7217
180 - OBSTRUCCION GASTROINTESTINAL CON CC	2	3	0,9498	7,03	-4,03	0,4268	3	-8	-0,05	0,4268
009 - TRASTORNOS & LESIONES ESPINALES	1	0	1,3164	7,56	-7,56	0	0	-8	-0,25	0
442 - OTROS PROCEDIMIENTOS QUIRURGICOS POR LESION TRAUMATICA CON CC	1	2	2,1343	8,2	-6,2	0,2438	2	-6	-0,21	0,2438
<b>Total general</b>	<b>590</b>	<b>4,65</b>	<b>1,334</b>	<b>6,84</b>	<b>-2,19</b>	<b>0,7019</b>	<b>4,65</b>	<b>-1,337</b>	<b>-3,72</b>	<b>0,6795</b>

### 30 GRD'S CON MAYOR IMPACTO EN ESTANCIAS EVITABLES

GRD	Altas Depuradas	E. Media Depurada	Peso Medio Depurado	E. Media Norma	Diferencia Norma	IEMA	EMAC	Est. Evitables	Cama Día Evitable	Indice Funcional
540 - INFECCIONES & INFLAMACIONES RESPIRATORIAS EXCEPTO NEUMONIA SIMPLE CON CC MAYOR	1	27	3,0484	9,49	17,51	2,8451	27	18	0,58	2,8451
550 - OTROS PROCEDIMIENTOS VASCULARES CON CC MAYOR	1	26	5,6741	9,97	16,03	2,607	26	16	0,53	2,607
316 - INSUFICIENCIA RENAL	1	17	1,329	6,74	10,26	0,5219	17	10	0,09	0,5219
814 - GASTROENTERITIS NO BACTERIANA Y DOLOR ABDOMINAL EDAD > 17 SIN CC	8	4,63	0,5604	3,84	0,78	1,2038	4,63	6	0,02	1,2037
176 - ULCERA PEPTICA COMPLICADA	3	7,67	1,0471	5,81	2,05	0,3654	7,67	6	0,02	1,3655
179 - ENFERMEDAD INFLAMATORIA INTESTINAL	15	7,4	1,0417	7,15	0,25	0,0348	7,4	4	0,01	1,0348
777 - ESOFAGITIS, GASTROENTERITIS & TRAST.DIGESTIVOS MISCELANEOS EDAD<18 SIN CC	1	5	0,5648	2,14	2,86	2,3332	5	3	0,1	2,333
875 - TRAQUEOSTOMIA CON VENT. MEC. - 98 hrs O SIN DIAG. PRINC. TRASTORNOS ORL SIN PROC. QUIR. MAYOR	1	46	26,5935	43,39	2,61	1,0602	46	3	0,09	1,0602
464 - COLECISTECTOMIA LAPAROSCOPICA SIN EXPLORAC. CONDUCTO BILIAR SIN CC	1	5	1,0934	2,46	2,54	2,0325	5	3	0,08	2,0325
202 - CIRROSIS & HEPATITIS ALCOHOLICA	18	6,17	1,2099	6,06	0,1	0,165	6,17	2	0,01	1,0169
236 - FRACTURAS DE CADERA & PELVIS	1	7	1,21	5,78	1,22	2,104	7	1	0,04	1,2104
101 - OTROS DIAGNOSTICOS DE APARATO RESPIRATORIO CON CC	1	8	0,9994	6,9	1,1	1,1601	8	1	0,04	1,1601
196 - COLECISTECTOMIA SIN EXPLORACION VIA BILIAR SIN CC	1	7	1,5083	6,04	0,96	1,1595	7	1	0,03	1,1596
421 - ENFERMEDAD VIRICA EDAD>17	1	6	0,6993	5,1	0,9	1,1772	6	1	0,03	1,1772
<b>Total general</b>	<b>54</b>	<b>4,65</b>	<b>1,334</b>	<b>6,84</b>	<b>-2,19</b>	<b>0,7019</b>	<b>4,65</b>	<b>74</b>	<b>-3,72</b>	<b>0,6795</b>

## REINGRESOS



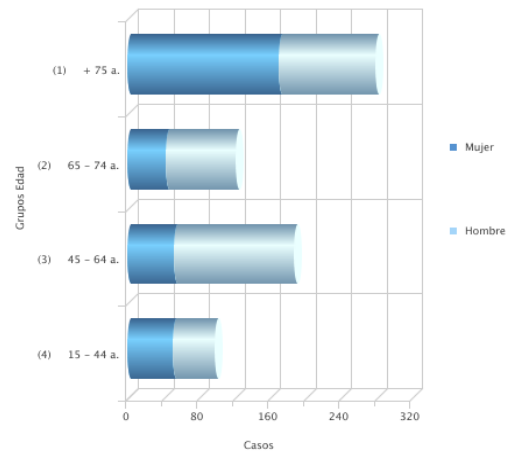
## DIAGNÓSTICOS

DIAGNÓSTICO PRINCIPAL POR FRECUENCIA		Casos	%
1	577.0 - PANCREATITIS AGUDA	115	16,80%
2	574.20 - CALCULO VESICULA BILIAR SIN COLECISTITIS SIN OBSTRUCCION	43	6,30%
3	569.3 - HEMORRAGIA RECTAL Y ANAL	28	4,10%
4	576.1 - COLANGITIS	27	3,90%
5	574.50 - CALCULO CONDUCTO BILIAR SIN COLECISTITIS SIN OBST.	25	3,60%
6	576.8 - OTROS TRASTORNOS ESPECIFICADOS DEL TRACTO BILIAR	17	2,50%
7	578.1 - SANGRE EN HECES	16	2,30%
8	571.2 - CIRROSIS HEPATICA ALCOHOLICA	15	2,20%
8	574.90 - CALCULOS VESICULA Y COND. BIL. SIN COLECIST., SIN MENCION OB	15	2,20%
10	572.2 - COMA HEPATICO	13	1,90%
99	Resto Diagnósticos	372	54,20%
Total		686	100,00%

## DEMOGRAFÍA

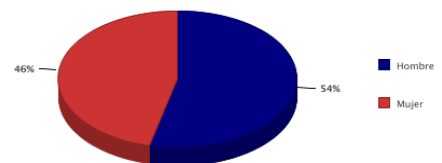
Edad	Casos	%	Media	Mediana
> 75 a.	279	40,7	81,51	80
65 - 74 a.	122	17,8	69,71	70
45 - 64 a.	187	27,3	55,3	56
15 - 44 a.	98	14,3	32,29	34
Total	686	100	65,24	69

DISTRIBUCIÓN POR SEXO Y GRUPO DE EDAD



Edad	Hombre		Mujer	
	Casos	%	Casos	%
> 75 a.	109	15,89	170	24,78
65 - 74 a.	79	11,52	43	6,27
45 - 64 a.	134	19,53	53	7,73
15 - 44 a.	47	6,85	51	7,43
Total	369	100	317	100

DISTRIBUCIÓN POR SEXO



## 2.- ACTIVIDAD DE TÉCNICAS ENDOSCÓPICAS

<b>GASTROSCOPIAS</b>	1820
<b>COLONOSCOPIAS</b>	2347
SEDACIONES	3377
TESTS DE UREASA	262
BIOPSIAS	3601
CITOLOGÍAS/ CULTIVOS	253
ESCLEROSIS DE LESIONES	414
LIGADURA CON BANDAS ELÁSTICAS	27
HEMOCLIPS	111
POLIPECTOMÍAS	767
TRATAMIENTO CON ARGÓN	112
DILATACIONES NEUMÁTICAS	37
EXTRACCIÓN DE CUERPOS EXTRAÑOS	100
PRÓTESIS DE ESÓFAGO / COLON	6
<b>GASTROSTOMÍA ENDOSCÓPICA PERCUTÁNEA</b>	43
RECAMBIO DE GASTROSTOMÍA	72
<b>COLANGIOPANCREATOGRAFÍA RETROGRADA ENDOSCÓPICA</b>	233
ESFINTEROTOMÍA	164
EXTRACCIÓN DE CÁLCULOS	158
PRÓTESIS BILIARES	57
<b>ENTEROSCOPIA DE DOBLE BALÓN</b>	18
<b>ENTEROSCOPIA POR CÁPSULA ENDOSCÓPICA</b>	56
<b>ECOENDOSCOPIA</b>	6

## 2.- ACTIVIDAD DE TÉCNICAS ECOGRÁFICAS:

<b>ECOGRAFÍA ABDOMINAL</b>	349
BIOPSIA HEPÁTICA / BAF / PAAF	26
<b>FIBROSCAN</b>	413

### PROCEDIMIENTOS

PROCEDIMIENTOS POR FRECUENCIA		Casos	
1	51.85 - ESFINTERECTOMIA Y PAPILOTOMIA ENDOSCOPICAS	59	9,50%
2	45.13 - OTRA ENDOSCOPIA DE INTESTINO DELGADO	56	9,10%
3	51.10 - COLANGIOPANCREATOGRAFIA RETROGRADA ENDOSCOPICA (CPRE)	53	8,60%
4	45.16 - ESOFAGOGASTRODUODENOSCOPIA [EGD] CON BIOPSIA CERRADA	46	7,40%
5	45.23 - COLONOSCOPIA	33	5,30%
6	45.25 - BIOPSIA CERRADA (ENDOSCOPICA) DEL INTESTINO GRUESO	29	4,70%
6	50.11 - BIOPSIA CERRADA PERCUTANEA [AGUJA] DE HIGADO	29	4,70%
8	39.96 - PERFUSION DE CUERPO ENTERO	28	4,50%
8	51.88 - EXTRACCION ENDOSCOPICA DE CALCULOS DEL TRACTO BILIAR	28	4,50%
10	44.13 - OTRA GASTROSCOPIA	24	3,90%
99	Resto Procedimientos	233	37,70%

## 3.- ACTIVIDAD DE PRUEBAS FUNCIONALES DIGESTIVAS:

PHMETRIA ESOFÁGICA	28
MANOMETRÍA ESOFÁGICA	57
MANOMETRÍA ANO-RECTAL	56
TEST DE ALIENTO PARA H PYLORI	1339
TEST DE HIDROGENO ESPIRADO (INTOLER. LACTOSA/SOBRECREC. BACTERIANO)	32

#### **4 .- ACTIVIDAD DE CONSULTAS EXTERNAS:**

##### **HSPA:**

Primeras consultas: 1948

Consultas sucesivas: 3752

Consultas totales: 5700

Índice Sucesivas /Primeras: 1,93

Procedentes de Atención Primaria: 65,14%

##### **HNSM:**

Primeras consultas: 74

Consultas sucesivas: 124

Consultas totales: 198

Índice Sucesivas / Primeras: 1,68

Procedentes de Atención Primaria 59,46%

##### **CAR TRUJILLO:**

Primeras consultas: 546

Consultas sucesivas: 802

Consultas totales: 1348

Índice Sucesivas / Primeras: 1,47

Procedentes de Atención Primaria: 90,84%

#### **5.- ACTIVIDAD ENDOSCOPIA DIGESTIVA DE GUARDIA:**

Endoscopias realizadas fuera de la jornada habitual: 237

Endoscopias Digestivas Altas: 226

Por Hemorragia digestiva: 89

Por Cuerpo extraño: 130

Por otras causas: 7

Colonoscopias: 11

*Fuente de datos: Servicio de Admisión y Documentación clínica  
Servicio de Aparato Digestivo*



## MEMORIA CIENTÍFICA AÑO 2012

### CAPITULOS LIBROS

1. Martín Nogueroles E, Fernández Bermejo M. Hígado graso no alcohólico y síndrome metabólico. Síndrome metabólico. Una visión multiespecialidad; una atención unificada. Pág.: 68-74. Dep. Legal: B-12037-2012. ISBN: 978-84-695-3751-03
2. Dueñas Sadornil C., Hernández Alonso M., Robledo Andrés P. Eficacia de Adalimumab en el tratamiento de brote de enfermedad de Crohn de colon y eritema nodoso. Caso clínico nº8 en el Volumen 7 *Evidencia vs Experiencia* "Eficacia y seguridad en el tratamiento de las manifestaciones extraintestinales de la enfermedad de Crohn". ISBN colección: 978-84-96762-23-7. ISBN 978-84-9926-359-5.

### PUBLICACIONES REVISTAS CIENTIFICAS

1. Molina Infante J, Martín Nogueroles E, Alvarado Arenas M, Porcel Carreño SL, Jiménez Timón S, Hernández Arbeiza J. Selective elimination diet based on skin testing has suboptimal efficacy for adult eosinophilic esophagitis. **J Allergy Clin Immunol** 2012;130:1200-2.
2. Molina-Infante J, Fernández-Bermejo M, Mateos-Rodríguez JM. Recurrent rectosigmoid volvulus and fatal peritonitis after percutaneous endoscopic sigmoidostomy. **Endoscopy** 2012;44 Suppl 2:E331-2.
3. Molina-Infante J, Dueñas-Sadornil C, Mateos Rodríguez JM, Pérez-Gallardo B, Vinagre-Rodríguez G, Hernández-Alonso M, Fernández-Bermejo M, González-Huix F. Nonanesthesiologist-administered propofol vs. midazolam and propofol, titrated to moderate sedation, for colonoscopy: a randomized controlled trial. **Dig Dis Sci** 2012;57:2385-93.



4. Molina-Infante J, Pazos-Pacheco C, Vinagre-Rodríguez G, Perez-Gallardo B, Dueñas-Sadornil C, Hernandez-Alonso M, Gonzalez-Garcia G, Mateos Rodríguez JM, Fernandez-Bermejo M, Gisbert JP. Non-bismuth quadruple (concomitant) therapy: empiric and tailored efficacy vs. standard triple therapy for clarithromycin-susceptible *Helicobacter pylori* and vs. sequential therapy for clarithromycin-resistant strains. **Helicobacter** 2012;17:269-76.
5. Gisbert JP, Castro-Fernandez M, Perez-Aisa A, Cosme A, Molina-Infante J, Rodrigo L, Modolell I, Cabriada JL, Gisbert JL, Lamas E, Marcos E, Calvet X.. Fourth-line rescue therapy with rifabutin in patients with three H. pylori eradication failures. **Aliment Pharmacol Ther** 2012; 35:941-7.
6. Molina Infante J, Martin Noguero J, Gonzalez Santiago JM, Martinez Alcala C. Esohageal Dieulafoy lesion resolved through endoscopic band ligation. **Gastroenterol Hepatol** 2012;35:530-1
7. Molina Infante J, Zamorano J. Distinguishing EoE from GERD upon PPI-refractoriness: what about PPI-responsive esophageal eosinophilia?. **Digestion** 2012; 85:210.
8. Gonzalez Santiago JM, Molina Infante J, Crespo Rincón L.. Abdominal pain and weight loss following adalimumab therapy. **Gastroenterology** 2012;142;1489-90

## ARTICULOS PUBLICADOS COMO RESUMENES

1. Lucendo AJ, Molina Infante J, Rodriguez Sanchez-Migallon J, Nantes O, Rodrigo L, et al. Management of eosinophilic esophagitis in Spain. A multicenter registry in children and adults. **Gut** 2012; Suppl 1: A132.
2. Molina Infante J, Martin Noguero E, González Santiago JM, Martínez Alcalá C, Vinagre Rodríguez G, Hernández Alonso M, Dueñas Sadornil C, Pérez Gallardo B, Mateos Rodríguez JM, Fernández Bermejo M. Individualized split-dose sodium picosulphate for morning colonoscopies performed from 2 to 6 hours after fluids intake: efficacy, acceptance and safety compared to bowel cleansing the day before. **Gut** 2012; Suppl 1: A85.
3. Molina-Infante J, Romano M, Fernandez-Bermejo M, Federico A, Gravina AG, Pozzati L, Garcia- Abadia E, Martinez-Alcala C, Miranda A, Vinagre-Rodríguez G, Perez-Gallardo B, Gata-Cuadrado M, Hernandez-Alonso M, Rancel F, Gisbert JP.

- 14-day, high-dose acid suppression, non-bismuth quadruple therapies (“hybrid” vs. “concomitant”) for *Helicobacter pylori* infection: a randomised trial. **Gut** 2012; Suppl 1: A42.
4. Gisbert JP, Castro-Fernandez M, Perez-Aisa A, Cosme A, Molina-Infante J, Rodrigo L, Modolell I, Cabriada JL, Gisbert JL, Lamas E, Marcos S, Calvet X. Fourth-line rescue therapy with rifabutin in patients with three H. pylori eradication failures. **Helicobacter** 2012; 17 (Suppl 1):99.
  5. Gisbert JP, Perez-Aisa A, Rodrigo L, Molina-Infante J, Modollel I, Bermejo F, Castro-Fernandez M, Anton R., Cosme A, Sacristan B, Barrio J, Harb Y, Gonzalez-Barcenas M, Fernandez-Bermejo M, Algaba A, Marin AC, McNicholl A. Third-line rescue therapy with bismuth-containing quadruple regimen after failure of two treatments (with clarithromycin and levofloxacin) to eradicate *Helicobacter pylori* infection. **Helicobacter** 2012; 17 (Suppl 1):101.
  6. Gisbert JP, Perez-Aisa A, Bermejo F, Castro-Fernández M, Almela P, Barrio J, Cosme A, Modolell I, Bory F, Fernández-Bermejo M, Rodrigo L, Ortuño J, Sánchez-Pobre P, Khorrami S, Franco A, Tomas A, Guerra I, Lamas E, Ponce J, Calvet X. Second-line rescue therapy with levofloxacin after failure of treatment to eradicate *Helicobacter pylori* infection: time trends in a spanish multicenter study of 1000 patients. **Helicobacter** 17 (Suppl. 1): 100 (p4.05).
  7. Gisbert JP, Castro-Fernández M, Perez-Aisa A, Bermejo F, Ducons J, Fernández-Bermejo M, Bory F, Cosme A, Lamas E, Pabon M. Third-line rescue therapy with levofloxacin after failure of two treatments to eradicate *Helicobacter pylori* infection. **Helicobacter** 17 (Suppl. 1): 101(P4.05).
  8. Gisbert JP, Marin A, Barrio J, Molina-Infante J. Second-line rescue triple therapy with levofloxacin after failure of non-bismuth quadruple “sequential” or “concomitant” treatment to eradicate *H. pylori* infection. **Helicobacter** 2012; 17 (Suppl 1):101-2.
  9. McNicholl AG, Marin AC, Molina-Infante J, Castro-Fernandez M, Barrio J, Ducons J, Calvet X, De la Coba C, Montoro MA, Bory F, Perez Aisa A, Forne-Bardera M, Ruberte B, Millan R, Aranguren P, Garcia-Iglesias P, Belloc B, Bessa X, Sainz E, Marcos E, Lamas E, Figuerola A, Alvarez C, Gisbert JL, Gisbert JP. Phase IV, Prospective, Randomized and Comparative Study Between Sequential and Concomitant Therapy for *Helicobacter pylori* Eradication in Routine Clinical Practice. **Helicobacter** 2012; 17 (Suppl 1):73.
  10. Molina-Infante J, Martin-Noguerol E, Gonzalez-Santiago JM, Martinez-Alcala C, Vinagre Rodriguez G, Hernandez Alonso M, Dueñas C, Perez Gallardo B, Mateos



- Rodriguez JM, Fernandez Bermejo M. Split-Dose Sodium Picosulphate/Magnesium Citrate for Morning Colonoscopies Performed From 2 to 6 Hours After Fluids Intake: Efficacy, Safety and Acceptance Compared to Bowel Cleansing the Day Before. **Gastrointest Endosc** 2012;75 suppl 1:AB273
11. Molina-Infante J, Gonzalez-Santiago JM, Martin-Noguerol E, Martinez-Alcala C, Vinagre Rodriguez G, Hernandez Alonso M, Dueñas C, Perez Gallardo B, Mateos Rodriguez JM, Fernandez Bermejo M. Nonanesthesiologist Administration of Propofol Boluses vs. Continuous Infusion Plus Boluses for Outpatient Colonoscopy: A Randomized Study. **Gastrointest Endosc** 2012; 75 suppl 1:AB274
  12. Molina-Infante J, Martin-Noguerol E, Vinagre Rodriguez G, Hernandez-Alonso M, Gonzalez-Santiago JM, Martinez-Alcala C, Alvarado-Arenas M, Jimenez-Timon S, Porcel-Carreno S, Hernandez-Arbeiza J. Efficacy of Elimination Diet Based on Food Sensitisation Skin Testing for Adult Eosinophilic Esophagitis. **Gastroenterology** 2012; 142 Suppl 1; S-431-2.
  13. McNicholl AG, Marin AC, Molina-Infante J, Castro-Fernandez M, Barrio J, Ducons J, Calvet X, De la Coba C, Montoro MA, Bory F, Perez Aisa A, Forne-Bardera M, Ruberte B, Millan R, Aranguren P, Garcia-Iglesias P, Belloc B, Bessa X, Sainz E, Marcos E, Lamas E, Figuerola A, Alvarez C, Gisbert JL, Gisbert JP. Phase IV, Prospective, Randomized and Comparative Study Between Sequential and Concomitant Therapy for *Helicobacter pylori* Eradication in Routine Clinical Practice. Interim Results. **Gastroenterology** 2012; 142 Suppl 1; S-482.
  14. Gisbert JP, Marin AC, Molina-Infante J. Second-Line Rescue Triple Therapy With Levofloxacin After Failure of Quadruple Non-Bismuth "Sequential" or "Concomitant" Treatment. **Gastroenterology** 2012; 142 Suppl 1; S-482.
  15. Gisbert JP, Castro-Fernandez M, Perez Aisa A, Cosme A, Molina-Infante J, Rodrigo L, Modolell I, Cabriada JL, Gisbert JL, Lamas E, Marcos S, Calvet X. Fourth-Line Rescue Therapy With Rifabutin in Patients With Three *H. pylori* Eradication Failures. **Gastroenterology** 2012; 142 Suppl 1; S-482.
  16. Casanova MJ, Chaparro M, Domènech E, Barreiro-de Acosta E, Bermejo F, Iglesias E, Gomollón F, Rodrigo L, Calvet X, Esteve E, García-Planella E, García S, Taxonera C, Calvo M, López M, Ginard D, Gómez M, Garrido E, Pérez-Calle JL, Beltrán B, Piqueras M, Saro C, Botella C, Dueñas C, Ponferrada A, Mañosa M, Iglesias M, Algaba A, García-Sánchez V, Maté J, Gisbert JP. safety of immunomodulators and anti-TNF drugs for the treatment of inflammatory bowel disease (IBD) during pregnancy. **Gastroenterology** 2012; 142 Suppl 1; S-266.

17. Molina-Infante J, Martin-Noguerol E, Gonzalez-Santiago JM, Martinez- Alcala C, Vinagre-Rodriguez G, Hernandez-Alonso M, Dueñas-Sadornil C, Perez-Gallardo B, Mateos-Rodriguez JM, Fernandez-Bermejo M, et al. Preparacion con Citrafleet en dosis fraccionadas para colonoscopias en turno de mañana realizadas entre 2 y 6 horas tras la ingesta de líquidos: eficacia, aceptación y seguridad comparada con su administración el dia antes. **Gastroenterol Hepatol** 2012;35:152.
18. Molina-Infante J, Martin-Noguerol E, Gonzalez-Santiago JM, Martinez- Alcala C, Vara-Brenes D, Vinagre-Rodriguez G, Hernandez-Alonso M, Dueñas-Sadornil C, Mateos-Rodriguez JM, Fernandez-Bermejo M. Colopexia y colostomía percutánea por tracción asistida por endoscopia: un tratamiento eficaz para la pseudoobstruccion intestinal crónica y el vólvulo de sigma. **Gastroenterol Hepatol** 2012;35:158.
19. Molina-Infante J, Gonzalez-Santiago JM, Martin-Noguerol E, Martinez- Alcala C, Vinagre-Rodriguez G, Hernandez-Alonso M, Dueñas-Sadornil C, Perez-Gallardo B, Mateos-Rodriguez JM, Fernandez-Bermejo M. Propofol en bolos frente a infusión continua para la sedación por endoscopistas en la colonoscopia ambulatoria: un estudio aleatorizado. **Gastroenterol Hepatol** 2012;35:160.
20. Fernández Bermejo M, Soria Gálvez F, Rodríguez Muñoz S, Marín Gabriel JC, Mateos Rodríguez JM, Morcillo Martín E, Martín García C, Sánchez Margallo FM. Aprendizaje en disección endoscópica submucosa. Modelo de formación experimental. **Gastroenterol Hepatol** 2012; 35: 163.
21. Molina Infante J, Martin Noguerol E, González Santiago JM, Martínez Alcalá C, Vinagre Rodríguez G, Hernández Alonso M, Dueñas Sadornil C, Pérez Gallardo B, Mateos Rodríguez JM, Fernández Bermejo M. Preparación con Citrafleet ® en dosis fraccionada para colonoscopias en turno de mañana realizadas entre 2 y 6 horas tras la ingesta de líquidos: eficacia, aceptación y seguridad comparadas con su administración el día previo.. **Gastroenterol Hepatol** 2012; 35: 170.
22. McNicholl AG, Marin AC, Molina-Infante J, Castro-Fernandez M, Barrio J, Ducons J, Calvet X, De la Coba C, Montoro MA, Bory F, Perez Aisa A, Forne-Bardera M, Ruberte B, Millan R, Aranguren P, Garcia-Iglesias P, Belloc B, Bessa X, Sainz E, Marcos E, Lamas E, Figuerola A, Alvarez C, Gisbert JL, Gisbert JP. Estudio fase IV, prospectivo, aleatorizado, aleatorizado y comparative entre la terapia "secuencial" y la terapia "concomitante" para la erradicación de *Helicobacter pylori* en la práctica clínica diaria. Análisis preliminar. **Gastroenterol Hepatol** 2012;35:196.

23. Gisbert JP, Vinagre Rodríguez G, Marin AC, Molina-Infante J. Tratamiento de rescate con levofloxacino tras fracaso erradicador de las terapias cuádruples "secuencial" o "concomitante". **Gastroenterol Hepatol** 2012;35:198-9.
24. Gisbert JP, Castro-Fernandez M, Perez Aisa A, Cosme A, Molina-Infante J, Rodrigo L, Modolell I, Cabriada JL, Gisbert JL, Lamas E, Marcos S, Calvet X.. Tratamiento de rescate de cuarta línea con rifabutina en pacientes con tras fracasos erradicadores previos de *H. pylori*. **Gastroenterol Hepatol** 2012;35:201.
25. Gisbert J.P., Pérez-Aisa A., Bermejo F., Castro-Fernández M., Almela P., Barrio J., Cosme A., Modolell I., Bory F., Fernández-Bermejo M., Rodrigo L., Ortuño J., Sánchez-Pobre P., Khorrami S., Franco A., Tomás A., Guerra I., Lamas E., Ponce J., Calvet X. Terapia de rescate de segunda línea con levofloxacino tras el fracaso erradicador de *H. pylori*: estudio multicéntrico de la Asociación Española de Gastroenterología sobre la eficacia y evolución temporal en 1.000 pacientes XV Reunión de la Asociación Española de Gastroenterología. Madrid, 21-23 Marzo 2012. **Gastroenterol Hepatol** 2012; 35 (3): 197
26. Casanova MJ, Chaparro M, Domènech E, Barreiro-de Acosta E, Bermejo F, Iglesias E, Gomollón F, Rodrigo L, Calvet X, Esteve E, García-Planella E, García S, Taxonera C, Calvo M, López M, Ginard D, Gómez M, Garrido E, Pérez-Calle JL, Beltrán B, Piqueras M, Saro C, Botella C, Dueñas C, Ponferrada A, Mañosa M, Iglesias M, Algaba A, García-Sánchez V, Maté J, Gisbert JP. Seguridad del tratamiento con fármacos inmunosupresores y anti-TNF durante el embarazo en pacientes con enfermedad inflamatoria intestinal. **Gastroenterol Hepatol** 2012; 35(3): 148
27. Gisbert J.P., Castro-Fernández M., Pérez- Aisa A., Bermejo F., Ducons J., Fernández-Bermejo M., Bory F., Cosme A., Lamas E., Pabón M. Tratamiento de rescate de tercera línea con levofloxacino tras 2 fracasos erradicadores de *H. pylori*: estudio multicéntrico nacional de la Asociación Española de Gastroenterología XV Reunión de la Asociación Española de Gastroenterología. Madrid, 21-23 Marzo 2012. **Gastroenterol Hepatol** 2012; 35(3): 198
28. Molina-Infante J, Martin-Noguerol E, Gonzalez-Santiago JM, Martinez-Alcala C, Vinagre Rodriguez G, Hernandez-Alonso M, Alvarado-Arenas M, Jimenez-Timon S, Porcel-Carreno S, Hernandez-Arbeiza J. Eficacia de la dieta de eliminacion basada en los test cutáneos de alergias alimentarias para la esofagitis eosinofílica en adultos. **Gastroenterol Hepatol** 2012;35; 205.
29. Molina-Infante J, González-Santiago J, Fernández Bermejo M, Martin Noguerol E, Martínez-Alcala C, Vinagre Rodríguez G, Hernández Alonso M, Dueñas Sadornil C, Pérez Gallardo B, Mateos Rodríguez J. Propofol en bolos vs. Infusión continua para

- la sedación dirigida por endoscopistas en la colonoscopia ambulatoria: un estudio aleatorizado. Semana de las Enfermedades Digestivas. Bilbao, 2-5 junio 2012. **Rev Esp Enf Dig** 2012; 104 (Supl 1): 1 (CO001).
30. Martín Noguero E, González Santiago JM, Martínez-Alcalá C, Vara Brenes D, Molina Infante J, Vinagre Rodríguez G, Hernández Alonso M, Dueñas Sadornil C, Pérez Gallardo B, Mateos Rodríguez JM, Fernández Bermejo M, Robledo Andres P. Preparación con citrafleet en dosis fraccionada para las colonoscopias en turno de mañana realizadas entre 2 y 6 horas tras la ingesta de líquidos: eficacia, seguridad y aceptación comparadas con su administración el día previo. Semana de las Enfermedades Digestivas. Bilbao, 2-5 junio 2012. **Rev Esp Enf Dig** 2012; 104 (Supl 1): 17 (CO022).
31. Vara D, Dueñas Sadornil C, González G, Hernández M, Molina J, González J, Martínez-Alcalá C, Martín E, Vinagre G, Mateos JM, Pérez B, Fernández M, Robledo P. Utilidad de la consulta de telemedicina en aparato digestivo en el área de salud de Cáceres. Semana de las Enfermedades Digestivas. Bilbao, 2-5 junio 2012. **Rev Esp Enf Dig** 2012; 104 (Supl 1): 18 (CO024)
32. García-Bengoechea M, Crespo J, Gea F, Zozaya J, Pons J, Simón M, Gómez R, Jorquera F, Solá R, Suárez E, Buti M, Pascasio J, Prieto M, Fernández-Bermejo M, Calleja J, Vaquero P, Molina E, Salmerón J, García Samaniego J, Rodríguez M, Esteban R. Prácticas de cribado de la infección por el virus de la hepatitis B (VHB) previo al tratamiento inmunosupresor por parte de diferentes especialidades médicas (proyecto hebra): resultados de una encuesta en 19 hospitales españoles. Semana de las Enfermedades Digestivas. Bilbao, 2-5 junio 2012. **Rev Esp Enf Dig** 2012; 104 (Supl 1): 80-81 (CPO072)
33. Vinagre Rodríguez G, Martín Noguero E, González Santiago JM, Martínez-Alcalá García C, Molina Infante J, Pérez Gallardo B, Hernández Alonso M, Alonso Nuñez C, Mateos Rodríguez JM, González García G, Dueñas Sadornil C, Robledo Andrés P, Fernández Bermejo M. Programa piloto de cáncer colorrectal en Extremadura: resultados preliminares del área de salud de Cáceres. Semana de las Enfermedades Digestivas. Bilbao, 2-5 junio 2012. **Rev Esp Enf Dig** 2012; 104 (Supl 1): 90-91 (CPO095)
34. González-Santiago J, Rodríguez-Caraballo G, Vara-Brenes D, Molina-Infante J, Henao-Carrasco A, Mateos-Rodríguez J, Guiberteau-Sánchez A, Jiménez-Jaén C, Fernández-Bermejo M. Estudio observacional de la hemorragia digestiva alta no varicosa en Extremadura. Semana de las Enfermedades Digestivas. Bilbao, 2-5 junio 2012. **Rev Esp Enf Dig** 2012; 104 (Supl 1): 133 (CP018)



35. Molina-Infante J, González-Santiago J, Martín Noguero E, Martínez-Alcalá C, Vara Brenes D, Vinagre Rodríguez G, Hernández Alonso M, Dueñas Sadornil C, Fernández Bermejo M, Robledo Andrés P. Hiperqueratosis esofágica tras tratamiento con IBPs en un paciente con infiltración eosinofílica. Semana de las Enfermedades Digestivas. Bilbao, 2-5 junio 2012. **Rev Esp Enf Dig** 2012; 104 (Supl 1): 293 (CC049)
36. Martín Noguero E, González Santiago JM, Martínez-Alcalá García C, Vara Brenes D, Molina Infante J, Vinagre Rodríguez G, Hernández Alonso M, Dueñas Sadornil C, Pérez Gallardo B, Mateos Rodríguez JM, Fernández Bermejo M, González García G, Robledo Andrés P. Resolución de estenosis esofágicas proximales con inhibidores de la bomba de protones en pacientes con sospecha de esofagitis eosinofílica Semana de las Enfermedades Digestivas. Bilbao, 2-5 junio 2012. **Rev Esp Enf Dig** 2012; 104 (Supl 1): 314-315 (CC077)

## COMUNICACIONES CONGRESOS INTERNACIONALES

1. Lucendo AJ, Molina Infante J, Rodriguez Sanchez-Migallon J, Nantes O, Rodrigo L, et al. Management of eosinophilic esophagitis in Spain. A multicenter registry in children and adults. **Póster**. United European Gastroenterology Week, Amsterdam, 20-24 November, 2012.
2. Molina-Infante J, Romano M, Fernandez-Bermejo M, Federico A, Gravina AG, Pozzati L, Garcia- Abadia E, Martinez-Alcala C, Miranda A, Vinagre-Rodriguez G, Perez-Gallardo B, Gata-Cuadrado M, Hernandez-Alonso M, Rancel F, Gisbert JP. 14-day, high-dose acid suppression, non-bismuth quadruple therapies ("hybrid" vs. "concomitant") for *Helicobacter pylori* infection: a randomised trial. **Comunicación oral**. United European Gastroenterology Week, Amsterdam, 20-24 November, 2012.
3. Molina Infante J, Martin Noguero E, González Santiago JM, Martínez Alcalá C, Vinagre Rodríguez G, Hernández Alonso M, Dueñas Sadornil C, Pérez Gallardo B, Mateos Rodríguez JM, Fernández Bermejo M. Individualized split-dose sodium picosulphate for morning colonoscopies performed from 2 to 6 hours after fluids intake: efficacy, acceptance and safety compared to bowel cleansing the day before. **Póster**. United European Gastroenterology Week, Amsterdam, 20-24 November, 2012.



4. Gisbert JP, Castro-Fernandez M, Perez-Aisa A, Cosme A, Molina-Infante J, Rodrigo L, Modolell I, Cabriada JL, Gisbert JL, Lamas E, Marcos S, Calvet X.. Fourth-line rescue therapy with rifabutin in patients with three *H. pylori* eradication failures. **Póster**. XXV International Workshop on Helicobacter and related bacteria in chronic digestive inflammation and gastric cancer. Ljubijana, Slovenia, September 13-15, 2012.
5. Gisbert JP, Perez-Aisa A, Rodrigo L, Molina-Infante J, Modollel I, Bermejo F, Castro-Fernandez M, Anton R., Cosme A, Sacristan B, Barrio J, Harb Y, Gonzalez-Barcenas M, Fernandez-Bermejo M, Algaba A, Marin AC, McNicholl A. Third-line rescue therapy with bismuth-containing quadruple regimen after failure of two treatments (with clarithromycin and levofloxacin) to eradicate *Helicobacter pylori* infection. **Póster**. XXV International Workshop on Helicobacter and related bacteria in chronic digestive inflammation and gastric cancer. Ljubijana, Slovenia, September 13-15, 2012.
6. Gisbert JP, Perez-Aisa A, Bermejo F, Castro-Fernández M, Almela P, Barrio J, Cosme A, Modolell I, Bory F, Fernández-Bermejo M, Rodrigo L, Ortuño J, Sánchez-Pobre P, Khorrami S, Franco A, Tomas A, Guerra I, Lamas E, Ponce J, Calvet X. Second-line rescue therapy with levofloxacin after failure of treatment to eradicate *helicobacter pylori* infection: time trends in a spanish multicenter study of 1000 patients. **Póster**. XXVth International Workshop on Helicobacter and Related Bacteria in Chronic Digestive Inflammation and Gastric Cancer. Ljubljana (Slovenia), 13-15 September 2012
7. Gisbert JP, Castro-Fernández M, Perez-Aisa A, Bermejo F, Ducons J, Fernández-Bermejo M, Bory F, Cosme A, Lamas E, Pabon M. Third-line rescue therapy with levofloxacin after failure of two treatments to eradicate *helicobacter pylori* infection. **Póster**. XXVth International Workshop on Helicobacter and Related Bacteria in Chronic Digestive Inflammation and Gastric Cancer. Ljubljana (Slovenia), 13-15 September 2012
8. Gisbert JP. Marin A, Barrio J, Molina-Infante J. Second-line rescue triple therapy with levofloxacin after failure of non-bismuth quadruple “sequential” or “concomitant” treatment to eradicate *H. pylori* infection. **Póster**. XXV International Workshop on Helicobacter and related bacteria in chronic digestive inflammation and gastric cancer. Ljubijana, Slovenia, September 13-15, 2012.

9. McNicholl AG, Marin AC, Molina-Infante J, Castro-Fernandez M, Barrio J, Ducons J, Calvet X, De la Coba C, Montoro MA, Bory F, Perez Aisa A, Forne-Bardera M, Ruberte B, Millan R, Aranguren P, Garcia-Iglesias P, Belloc B, Bessa X, Sainz E, Marcos E, Lamas E, Figuerola A, Alvarez C, Gisbert JL, Gisbert JP. Phase IV, Prospective, Randomized and Comparative Study Between Sequential and Concomitant Therapy for *Helicobacter pylori* Eradication in Routine Clinical Practice. Preliminary Results. **Comunicación oral.** XXV International Workshop on Helicobacter and related bacteria in chronic digestive inflammation and gastric cancer. Ljubijana, Slovenia, September 13-15, 2012.
10. Molina-Infante J, Martin-Noguerol E, Gonzalez-Santiago JM, Martinez-Alcala C, Vinagre Rodriguez G, Hernandez Alonso M, Dueñas C, Perez Gallardo B, Mateos Rodriguez JM, Fernandez Bermejo M. Split-Dose Sodium Picosulphate/Magnesium Citrate for Morning Colonoscopies Performed From 2 to 6 Hours After Fluids Intake: Efficacy, Safety and Acceptance Compared to Bowel Cleansing the Day Before. **Póster.** Digestive Disease Week, San Diego, 19-22 Mayo, 2012.
11. Molina-Infante J, Gonzalez-Santiago JM, Martin-Noguerol E, Martinez-Alcala C, Vinagre Rodriguez G, Hernandez Alonso M, Dueñas C, Perez Gallardo B, Mateos Rodriguez JM, Fernandez Bermejo M. Nonanesthesiologist Administration of Propofol Boluses vs. Continuous Infusion Plus Boluses for Outpatient Colonoscopy: A Randomized Study. **Póster.** Digestive Disease Week, San Diego, 19-22 Mayo, 2012.
12. Molina-Infante J, Martin-Noguerol E, Vinagre Rodriguez G, Hernandez-Alonso M, Gonzalez-Santiago JM, Martinez-Alcala C, Alvarado-Arenas M, Jimenez-Timon S, Porcel-Carreno S, Hernandez-Arbeiza J. Efficacy of Elimination Diet Based on Food Sensitisation Skin Testing for Adult Eosinophilic Esophagitis. **Póster.** Digestive Disease Week, San Diego, 19-22 Mayo, 2012.
13. McNicholl AG, Marin AC, Molina-Infante J, Castro-Fernandez M, Barrio J, Ducons J, Calvet X, De la Coba C, Montoro MA, Bory F, Perez Aisa A, Forne-Bardera M, Ruberte B, Millan R, Aranguren P, Garcia-Iglesias P, Belloc B, Bessa X, Sainz E, Marcos E, Lamas E, Figuerola A, Alvarez C, Gisbert JL, Gisbert JP. Phase IV, Prospective, Randomized and Comparative Study Between Sequential and Concomitant Therapy for *Helicobacter pylori* Eradication in Routine Clinical Practice. Interim Results. **Póster.** Digestive Disease Week, San Diego, 19-22 Mayo, 2012.



14. Gisbert JP, Marin AC, Molina-Infante J. Second-Line Rescue Triple Therapy With Levofloxacin After Failure of Quadruple Non-Bismuth "Sequential" or "Concomitant" Treatment. **Póster**. Digestive Disease Week, San Diego, 19-22 Mayo, 2012.
15. Gisbert JP, Castro-Fernandez M, Perez Aisa A, Cosme A, Molina-Infante J, Rodrigo L, Modolell I, Cabriada JL, Gisbert JL, Lamas E, Marcos S, Calvet X. Fourth-Line Rescue Therapy With Rifabutin in Patients With Three *H. pylori* Eradication Failures. **Póster**. Digestive Disease Week, San Diego, 19-22 Mayo, 2012.
16. Casanova MJ, Chaparro M, Domènech E, Barreiro-de Acosta E, Bermejo F, Iglesias E, Gomollón F, Rodrigo L, Calvet X, Esteve E, García-Planella E, García S, Taxonera C, Calvo M, López M, Ginard D, Gómez M, Garrido E, Pérez-Calle JL, Beltrán B, Piqueras M, Saro C, Botella C, Dueñas C, Ponferrada A, Mañosa M, Iglesias M, Algaba A, García-Sánchez V, Maté J, Gisbert JP. safety of immunomodulators and anti-TNF drugs for the treatment of inflammatory bowel disease (IBD) during pregnancy póster. Digestive Disease Week, San Diego, 19-22 Mayo, 2012
17. González Santiago JM, Vara Brenes D, Dueñas Sadornil C, Chiquero Palomo M, Martínez Alcalá C, Martin Noguero E, Hernández Alonso M, Vinagre Rodríguez G, Mateos Rodríguez JM, Fernández Bermejo M, Robledo Andrés P. Disnea en paciente con Colitis Ulcerosa Quiescente, el debut de una asociación insólita". **Póster**. 8th Portuguese-Spanish Border Meeting Of Internal Medicine. Elvas, Portugal, Marzo 2011.
18. Vara Brenes D, González Santiago JM, Dueñas Sadornil C, Martínez Alcalá C, Martin Noguero E, Molina Infante J, Hernández Alonso M, Vinagre Rodríguez G, Mateos Rodríguez JM, Fernández Bermejo M. Atípica Forma de Presentación de la Enfermedad de Crohn". **Póster**. 8th Portuguese-Spanish Border Meeting Of Internal Medicine. Elvas, Portugal, Marzo 2012.

## COMUNICACIONES CONGRESOS NACIONALES

1. Molina Infante J, González Santiago JM, Fernández Bermejo M, Martínez Alcalá C, Vara Brenes D, Prados Manzano R, Mateos Rodríguez JM, Vinagre Rodríguez G, Hernández Alonso M, Dueñas Sadornil C, Pérez Gallardo B, Robledo Andrés P. Recidiva de vólvulo de sigma recurrente y peritonitis fecaloidea tras sigmoidostomía endoscópica percutánea. **Comunicación Oral.** XXXIV Jornada Nacional de la Sociedad Española de Endoscopia Digestiva. Madrid, 9-10 de Noviembre de 2012.
2. Vara Brenes D, González Santiago JM, Martínez Alcalá C, Prados-Manzano R, Molina Infante J, Hernández Alonso M, Vinagre Rodríguez G, Robledo Andrés P, Mateos Rodríguez JM, Fernández Bermejo M. Colitis provocada por enema de agua oxigenada. **Póster.** XXXIV Jornada Nacional de la Sociedad Española de Endoscopia Digestiva. Madrid, 9-10 de Noviembre de 2012.
3. González Santiago JM, Dueñas Sadornil C, Martínez Alcalá C, Vara Brenes D, Prados Manzano R, Mateos Rodríguez JM, Molina Infante J, Fernández Bermejo M, Vinagre Rodríguez G, Hernández Alonso M, Pérez Gallardo B, González García G, Robledo Andrés P. Adenocarcinoma de cuarta porción duodenal: un tumor poco común en una localización compleja. **Póster.** XXXIV Jornada Nacional de la Sociedad Española de Endoscopia Digestiva. Madrid, 9-10 de Noviembre de 2012.
4. Martínez Alcalá García C, González Santiago JM, Vara Brenes D, Mateos Rodríguez JM, Dueñas Sadornil C, Hernández Alonso M, Vinagre Rodríguez G, Molina Infante J, Fernández Bermejo M, Robledo Andrés P, Pérez Gallardo B. Enteritis actínica en imágenes. **Póster.** XXXIV Jornada Nacional de la Sociedad Española de Endoscopia Digestiva. Madrid, 9-10 de Noviembre de 2012.
5. Vinagre Rodríguez G, Martín Noguero E, González Santiago JM, Martínez-Alcalá García C, Molina Infante J, Pérez Gallardo B, Hernández Alonso M, Alonso Nuñez C, Mateos Rodríguez JM, González García G, Dueñas Sadornil C, Robledo Andrés P, Fernández Bermejo M. Programa piloto del cancer colorrectal en Extremadura: resultados preliminares del área de salud de Cáceres. **Póster con presentación oral,** Semana de las Enfermedades Digestivas, Bilbao, 2-6 Junio, 2012.



6. AJ Lucendo Villarín, J. Molina Infante, J. Sanchez Rodriguez-Migallón, V. Vila, O. Nantes Castillejo, L. Rodrigo Sáez, et al. Esofagitis eosinofílica en la práctica clínica en España: un registro multicéntrico en niños y adultos. **Póster con presentación oral**, Semana de las Enfermedades Digestivas, Bilbao, 2-6 Junio, 2012.
7. Vara D, Dueñas Sadornil C, González G, Hernández M, Molina J, González J, Martínez-Alcalá C, Martín E, Vinagre G, Mateos JM, Pérez B, Fernández M, Robledo P. Utilidad de la consulta de telemedicina en Aparato Digestivo en el área de Salud de Cáceres. **Comunicación oral**. Semana de las Enfermedades Digestivas, Bilbao, 2-6 Junio, 2012.
8. Martín Noguero E, González Santiago JM, Martínez-Alcalá C, Vara Brenes D, Molina Infante J, Vinagre Rodríguez G, Hernández Alonso M, Dueñas Sadornil C, Pérez Gallardo B, Mateos Rodríguez JM, Fernández Bermejo M, Robledo Andres P. Preparacion con Citrafleet en dosis fraccionadas para colonoscopias en turno de mañana realizadas entre 2 y 6 horas tras la ingesta de líquidos: eficacia, aceptación y seguridad comparada con su administración el día antes. **Comunicación oral**. Semana de las Enfermedades Digestivas, Bilbao, 2-6 Junio, 2012.
9. Molina-Infante J, Gonzalez-Santiago JM, Fernandez-Bermejo M, Martin-Noguero E, Martinez- Alcalá C, Vara-Brenes D, Vinagre-Rodriguez G, Hernandez-Alonso M, Dueñas-Sadornil C, Perez-Gallardo B, Mateos-Rodriguez JM, Robledo-Andres P. Propofol en bolos frente a infusión continua para la sedación por endoscopistas en la colonoscopia ambulatoria: un estudio aleatorizado. **Comunicación oral**. Semana de las Enfermedades Digestivas, Bilbao, 2-6 Junio, 2012.
10. González-Santiago J, Rodríguez-Caraballo G, Vara-Brenes D, Molina-Infante J, Henao-Carrasco A, Mateos-Rodríguez J, Guiberteau-Sánchez A, Jiménez-Jaén C, Fernández-Bermejo M. Estudio observacional de la hemorragia digestiva alta no varicosa en Extremadura. **Póster**. Semana de las Enfermedades Digestivas, Bilbao, 2-6 Junio, 2012.
11. JM González Santiago, J. Molina Infante, E. Martin-Noguero, C. Martinez-Alcalá, D. Vara Brenes, C. Dueñas Sadornil, et al. Enfermedad celíaca refractaria en paciente con arteritis de Takayasu. **Póster**. Semana de las Enfermedades Digestivas, Bilbao, 2-6 Junio, 2012.



12. Molina-Infante J, González-Santiago J, Martín Noguero E, Martínez-Alcalá C, Vara Brenes D, Vinagre Rodríguez G, Hernández Alonso M, Dueñas Sadornil C, Fernández Bermejo M, Robledo Andrés P. Hiperqueratosis esofágica tras tratamiento con inhibidores de la bomba de protones en un paciente con infiltración eosinofílica. **Póster**. Semana de las Enfermedades Digestivas, Bilbao, 2-6 Junio, 2012.
13. Martín Noguero E, Martínez-Alcalá C, González Santiago JM, Vara Brenes D, Molina Infante J, Vinagre Rodríguez G, Hernández Alonso M, Mateos Rodríguez JM, Pérez Gallardo B, Robledo Andrés P. Resolución de estenosis esofágicas proximales con inhibidores de la bomba de protones en pacientes con sospecha de esofagitis eosinofílica. **Póster**. Semana de las Enfermedades Digestivas, Bilbao, 2-6 Junio, 2012.
14. García-Bengochea M, Crespo J, Gea F, Zozaya J, Pons J, Simón M, Gómez R, Jorquera F, Solá R, Suárez E, Buti M, Pascasio J, Prieto M, Fernández-Bermejo M, Calleja J, Vaquer P, Molina E, Salmerón J, García Samaniego J, Rodríguez M, Esteban R. Prácticas de cribado de la infección por el virus de la hepatitis B (VHB) previo al tratamiento inmunosupresor por parte de diferentes especialidades médicas (proyecto hebra): resultados de una encuesta en 19 hospitales españoles. **Póster**. Semana de las Enfermedades Digestivas, Bilbao, 2-6 Junio, 2012.
15. Martínez-Alcalá C, Molina-Infante J, Romano M, Fernández-Bermejo M, Federico A, Gravina AG, Pozzati L, García-Abadía E, Vinagre-Rodríguez G, Pérez-Gallardo B, Gata-Cuadrado M, Rancel F, Hernández-Alonso M. Tratamientos erradicadores con dosis altas de IBP, cuádruples, de 14 días (concomitante vs. híbrido) para la infección por H. pylori: un estudio aleatorizado multicéntrico. **Comunicación oral**, XV Reunión de la Sociedad de Aparato Digestivo de Extremadura, 13 y 14 de Abril 2012, Plasencia, Cáceres
16. Vara D, Dueñas C, González G, Hernández M, Molina J, González J, Mateos JM, Martínez Alcalá C, Martín E, Vinagre G, Pérez B, Fernández M, Robledo P. Utilidad de la consulta de telemedicina en Aparato Digestivo en el área de Salud de Cáceres. **Comunicación oral**, XV Reunión de la Sociedad de Aparato Digestivo de Extremadura, 13 y 14 de Abril 2012, Plasencia, Cáceres

17. Martin-Noguerol E, Gonzalez-Santiago JM, Martinez- Alcala C, Vara-Brenes D, Molina-Infante J, Vinagre-Rodriguez G, Hernandez-Alonso M, Dueñas-Sadornil C, Perez-Gallardo B, Mateos-Rodriguez JM, Fernandez-Bermejo M, et al.  
Preparacion con Citrafleet en dosis fraccionadas para colonoscopias en turno de mañana realizadas entre 2 y 6 horas tras la ingesta de líquidos: eficacia, aceptación y seguridad comparada con su administración el dia antes.  
**Comunicación oral**, XV Reunión de la Sociedad de Aparato Digestivo de Extremadura, 13 y 14 de Abril 2012, Plasencia, Cáceres
18. Gonzalez-Santiago JM, Martin-Noguerol E, Martinez- Alcala C, Vara-Brenes D, Molina-Infante J, Fernandez-Bermejo M, Vinagre-Rodriguez G, Hernandez-Alonso M, Dueñas-Sadornil C, Perez-Gallardo B, Mateos-Rodriguez JM, Robledo-Andres P. Propofol en bolos frente a infusión continua para la sedación por endoscopistas en la colonoscopia ambulatoria: un estudio aleatorizado.  
**Comunicación oral**, XV Reunión de la Sociedad de Aparato Digestivo de Extremadura, 13 y 14 de Abril 2012, Plasencia, Cáceres
19. Molina-Infante J, Martin-Noguerol E, Gonzalez-Santiago JM, Martinez- Alcala C, Vinagre-Rodriguez G, Hernandez-Alonso M, Dueñas-Sadornil C, Perez-Gallardo B, Mateos-Rodriguez JM, Fernandez-Bermejo M, et al. Preparacion con Citrafleet en dosis fraccionadas para colonoscopias en turno de mañana realizadas entre 2 y 6 horas tras la ingesta de líquidos: eficacia, aceptación y seguridad comparada con su administración el dia antes. **Póster con relevancia para la práctica clínica**; XV Reunión de la Asociación Española de Gastroenterología, Madrid, 21 a 23 de Marzo 2012.
20. Molina-Infante J, Martin-Noguerol E, Gonzalez-Santiago JM, Martinez- Alcala C, Vara-Brenes D, Vinagre-Rodriguez G, Hernandez-Alonso M, Dueñas-Sadornil C, Mateos-Rodriguez JM, Fernandez-Bermejo M. Colopexia y colostomía percutánea por tracción asistida por endoscopia: un tratamiento eficaz para la pseudoobstruccion intestinal crónica y el vólvulo de sigma. **Póster**; XV Reunión de la Asociación Española de Gastroenterología, Madrid, 21 a 23 de Marzo 2012.
21. Molina-Infante J, Gonzalez-Santiago JM, Martin-Noguerol E, Martinez- Alcala C, Vinagre-Rodriguez G, Hernandez-Alonso M, Dueñas-Sadornil C, Perez-Gallardo B, Mateos-Rodriguez JM, Fernandez-Bermejo M. Propofol en bolos frente a infusión continua para la sedación por endoscopistas en la colonoscopia ambulatoria: un estudio aleatorizado. **Póster**; XV Reunión de la Asociación Española de Gastroenterología, Madrid, 21 a 23 de Marzo 2012.



22. McNicholl AG, Marin AC, Molina-Infante J, Castro-Fernandez M, Barrio J, Ducons J, Calvet X, De la Coba C, Montoro MA, Bory F, Perez Aisa A, Forne-Bardera M, Ruberte B, Millan R, Aranguren P, Garcia-Iglesias P, Belloc B, Bessa X, Sainz E, Marcos E, Lamas E, Figuerola A, Alvarez C, Gisbert JL, Gisbert JP. Estudio fase IV, prospectivo, aleatorizado, aleatorizado y comparativo entre la terapia "secuencial" y la terapia "concomitante" para la erradicación de *Helicobacter pylori* en la práctica clínica diaria. Análisis preliminar. **Póster**; XV Reunión de la Asociación Española de Gastroenterología, Madrid, 21 a 23 de Marzo 2012.
23. Gisbert JP, Vinagre Rodríguez G, Marin AC, Molina-Infante J. Tratamiento de rescate con levofloxacino tras fracaso erradicador de las terapias cuádruples "secuencial" o "concomitante". **Póster**; XV Reunión de la Asociación Española de Gastroenterología, Madrid, 21 a 23 de Marzo 2012.
24. Gisbert JP, Castro-Fernandez M, Perez Aisa A, Cosme A, Molina-Infante J, Rodrigo L, Modolell I, Cabriada JL, Gisbert JL, Lamas E, Marcos S, Calvet X. Tratamiento de rescate de cuarta línea con rifabutina en pacientes con tras fracasos erradicadores previos de *H. pylori*. **Póster**; XV Reunión de la Asociación Española de Gastroenterología, Madrid, 21 a 23 de Marzo 2012.
25. Gisbert J.P., Pérez-Aisa A., Bermejo F., Castro-Fernández M., Almela P., Barrio J., Cosme A., Modolell I., Bory F., Fernández-Bermejo M., Rodrigo L., Ortuño J., Sánchez-Pobre P., Khorrami S., Franco A., Tomás A., Guerra I., Lamas E., Ponce J., Calvet X. Terapia de rescate de segunda línea con levofloxacino tras el fracaso erradicador de *H. pylori*: estudio multicéntrico de la Asociación Española de Gastroenterología sobre la eficacia y evolución temporal en 1.000. **Póster**; XV Reunión de la Asociación Española de Gastroenterología, Madrid, 21 a 23 de Marzo 2012
26. Gisbert J.P., Castro-Fernández M., Pérez- Aisa A., Bermejo F., Ducons J., Fernández-Bermejo M., Bory F., Cosme A., Lamas E., Pabón M. Tratamiento de rescate de tercera línea con levofloxacino tras 2 fracasos erradicadores de *H. pylori*: estudio multicéntrico nacional de la Asociación Española de Gastroenterología. **Póster**; XV Reunión de la Asociación Española de Gastroenterología, Madrid, 21 a 23 de Marzo 2012
27. Molina-Infante J, Martin-Noguerol E, Gonzalez-Santiago JM, Martinez-Alcala C, Vinagre Rodriguez G, Hernandez-Alonso M, Alvarado-Arenas M, Jimenez-Timon S, Porcel-Carreno S, Hernandez-Arbeiza J. Eficacia de la dieta de eliminacion basada en los test cutáneos de alergias alimentarias para la esofagitis



- eosinofílica en adultos. **Póster**; XV Reunión de la Asociación Española de Gastroenterología, Madrid, 21 a 23 de Marzo 2012
28. Casanova MJ, Chaparro M, Domènech E, Barreiro-de Acosta E, Bermejo F, Iglesias E, Gomollón F, Rodrigo L, Calvet X, Esteve E, García-Planella E, García S, Taxonera C, Calvo M, López M, Ginard D, Gómez M, Garrido E, Pérez-Calle JL, Beltrán B, Piqueras M, Saro C, Botella C, Dueñas C, Ponferrada A, Mañosa M, Iglesias M, Algaba A, García-Sánchez V, Maté J, Gisbert JP. Seguridad del tratamiento con fármacos inmunosupresores y anti-TNF durante el embarazo en pacientes con enfermedad inflamatoria intestinal **Comunicación oral**; XV Reunión de la Asociación Española de Gastroenterología, Madrid, 21 a 23 de Marzo 2012
29. Fernández Bermejo M, Soria Gálvez F, Rodríguez Muñoz S, Marín Gabriel JC, Mateos Rodríguez JM, Morcillo Martín E, Martín García C, Sánchez Margallo FM. Aprendizaje en disección endoscópica submucosa. Modelo de formación experimental. **Póster**; XV Reunión de la Asociación Española de Gastroenterología, Madrid, 21 a 23 de Marzo 2012

## PREMIOS COMUNICACIONES

Premio "Oral Free Paper Prize". Session: H. Pylori management and gastric tumorigenesis. United European Gastroenterology Week, Amsterdam, 21-24 Octubre 2012.

## CONFERENCIAS-PARTICIPACIÓN EN CONGRESOS Y CURSOS

1. M. Fernández Bermejo, JM Mateos Rodríguez. Profesor en el VI Curso Práctico de Manejo de Stents Metálicos en Gastroenterología. Centro de Cirugía de Mínima Invasión "Jesús Usón". Cáceres. 30 de noviembre de 2012.
2. M. Fernández Bermejo, JM Mateos Rodríguez. Profesor en el XXVI Curso Nacional y XXIII Internacional de Endoscopia. Curso teórico-práctico. Centro de Cirugía de Mínima Invasión "Jesús Usón". Cáceres. 20-22 de septiembre de 2012.
3. M. Fernández Bermejo, JM Mateos Rodríguez - Profesor en el IV Curso Avanzado teórico-práctico de Disección Submucosa Endoscópica en modelo animal. Centro de Cirugía de Mínima Invasión "Jesús Usón". Cáceres. 14-15 de septiembre de 2012.
4. M. Fernández Bermejo, JM Mateos Rodríguez - Profesor en el I Curso de Endoscopia Digestiva Terapéutica Básica. Centro de Cirugía de Mínima Invasión "Jesús Usón". Cáceres. 22 y 23 de junio de 2012.
5. M. Fernández Bermejo, JM Mateos Rodríguez Profesor en el I International Practical Course on Metallic Stents in Gastroenterology. Centro de Cirugía de Mínima Invasión "Jesús Usón". Cáceres. 11 de junio de 2012.
6. M. Fernández Bermejo, JM Mateos Rodríguez - Profesor en el V Curso Práctico de Stents Metálicos en Gastroenterología. Centro de Cirugía de Mínima Invasión "Jesús Usón". Cáceres. 13 de abril de 2012.
7. M. Fernández Bermejo. Profesor en el IV Curso Práctico de Ecografía Digestiva: punción y drenaje percutáneo. Organizado por el Centro de Cirugía de Mínima Invasión y por la Asociación Española de Ecografía Digestiva. Cáceres, 10-11 mayo 2012
8. G. Vinagre Rodríguez. Ponencia. Cribado cáncer. XV Reunión Científica de la Sociedad de Aparato Digestivo de Extremadura. Plasencia, 13-14 abril 2012
9. C. Dueñas. Reunión multidisciplinar de enfermedades de carácter autoinmune. Utilidad de adalimumab en enfermedad inflamatoria intestinal crónica: Tratamiento en recidiva tras resección quirúrgica. Cáceres, 30 de Mayo 2012



## **ORGANIZACIÓN CURSOS - CONGRESOS**

### **- XV Congreso de la Sociedad de Aparato Digestivo de Extremadura**

Declarado de interés sanitario por la Consejería de Sanidad y Dependencia de la Junta de Extremadura. Llerena, 6-7 abril 2011

Vice-Presidente: JM. Mateos Rodríguez

Secretario: J. Molina Infante

## **SESIÓN CLÍNICA GENERAL (14-junio-2012)**

### **- Profilaxis de la hepatitis B en pacientes con tratamiento de inmunosupresores.**

Moderador: M. Fernández Bermejo

Ponente: C. Martínez-Alcalá García

## **BECAS**

Beca I Convocatoria Proyectos Sociedad Española de Patología Digestiva 2012.

Proyecto: *Esofagitis eosinofílica: marcadores moleculares implicados en la respuesta a los fármacos inhibidores de la bomba de protones*

## PROYECTOS INVESTIGACIÓN

- Estudio fase IV, prospectivo, aleatorizado y comparativo entre la terapia secuencial y concomitante para la erradicación de *Helicobacter pylori* en la práctica clínica habitual.
- Esofagitis eosinofílica: bases moleculares en pacientes respondedores a inhibidores de la bomba de protones. Plan Regional Investigación en Salud. Fundesalud y Consejería de Sanidad y Dependencia, Junta de Extremadura.
- Polimorfismos de susceptibilidad IL4R/IL-13 asociados a la esofagitis eosinofílica.
- Validación del cuestionario CD-QOL en la enfermedad celíaca.
- Eficacia de la dieta de eliminación de 4 alimentos (leche de vaca, gluten, legumbres y huevo) en la esofagitis eosinofílica en adultos.
- A 5-Year Non-interventional registry study of Humira (Adalimumab) in subjects with moderately to severely active Crohn`s Disease. Código: PYRAMID P-06134
- Estudio observacional no intervencionista para analizar el perfil clínico de los pacientes con hepatitis C crónica, su manejo y seguimiento en los hospitales de España. Código: JAN-HEP-2011-01
- Desarrollo y validación de un cuestionario de adherencia al tratamiento en pacientes con infección por virus de la hepatitis C. Estudio ADHEPTA.
- Estudio epidemiológico para evaluar el manejo de pacientes con hepatitis C crónica con fallo a un tratamiento previo. Estudio AGORA
- Estudio disHCovery: perfil clínico, manejo y seguimiento de los pacientes con hepatitis C crónica (HCC) en hospitales españoles.